

 **MISUTONIDA**  
*italian style accessories* **4x4**



**EC Type Approval Certificate**  
**Certificato d'omologazione Europea**  
**Certifié d'homologation Européenne**

**EC Approved Ø 76mm Frontal System**  
**Protezione Anteriore Ø 76mm Omologata**  
**Protection Anterieure Ø 76mm Homologuée**  
**for/per/pour**

**VOLKSWAGEN AMAROK**

**PART EC/SB/280/IX**

**type approval n.**  
**n. di omologazione**  
**numero d'homologation**

**e9\*78/2009\*631/2009B\*1026\*01**



**Approval sign**  
**Codice di omologazione**  
**Code d'homologation**

**B. e9 - 02.1026 Type280**

\*Certificato valido solo in assenza di modifiche strutturali

\*Certificate valid only without structural changes

\*Certifié valid seulement sans modifications structurales



Comunicación relativa a / *Communication concerning the*

- homologación CE / *EC type approval* <sup>(1)</sup>
- extensión de la homologación CE / *extension of EC type-approval* <sup>(1)</sup>
- denegación de homologación CE / *refusal of EC type-approval* <sup>(1)</sup>
- retirada de homologación CE / *withdrawal of EC type approval* <sup>(1)</sup>

respecto a un sistema de protección delantera que deba suministrarse como unidad técnica independiente / *of a type of frontal protection system to be supplied as a separate technical unit*

De conformidad con el reglamento (CE) nº 78/2009 del Parlamento Europeo y del Consejo, de 14 de enero de 2009, aplicado por / *with regard to Regulation (EC) No 78/2009 of the European Parliament and of the Council of 14 January 2009 as implemented by*

Y modificado por última vez por el Reglamento (CE) nº / *last amended by Regulation (EC) No 631/2009*<sup>(2)</sup>

Nº de homologación / *Type approval number*: e9\*78/2009\*631/2009B\*1026\*01

Motivos de la extensión / *Reasons for the extension*: Adición de nuevo tipo de vehículo, actualización nueva enmienda del Reglamento. / *Addition of a new vehicle type, new Regulation amendment update.*

SECCIÓN I / SECTION I

- 0.1. Marca (razón social del fabricante) / *Make (trade name of manufacturer)*: MISUTONIDA
- 0.2. Tipo / *Type*: 280
- 0.3. Medio de identificación del tipo de vehículo, si está marcado en este / *Means of identification of type, if marked on the vehicle* <sup>(3)</sup>: Ver documentación aportada por el fabricante / *See technical documentation supplied by the manufacturer.*
- 0.3.1. Ubicación de esa marca / *Location of that marking* : Ver documentación aportada por el fabricante / *See technical documentation supplied by the manufacturer*
- 0.5. Nombre o razón social y domicilio del fabricante / *Name and address of manufacturer*:  
MACH, S.R.L.  
Via Fondovalle3  
12062 CHERASCO (CN)  
ITALIA
- 0.7. Emplazamiento y forma de colocación de la marca de homologación CE / *Location and method of affixing of the EC type-approval mark*: Ver documentación aportada por el fabricante / *See technical documentation supplied by the manufacturer.*
- 0.8. Nombre(s) y dirección(es) de la(s) planta(s) de montaje / *Names and address(es) of assembly plant(s)*:  
MACH, S.R.L.  
Via Fondovalle 3  
12062 CHERASCO (CN)  
ITALIA

(1) Táchese lo que no proceda / *Delete where not applicable*

(2) Insértese el número de Reglamento modificador / *Insert number of amending Regulation*

(3) Si el medio de identificación del tipo contiene caracteres no pertinentes para la descripción del vehículo, la unidad técnica independiente o el componente a que se refiere esta información, tales caracteres se sustituirán en el documento por el símbolo "?". / *If the means of identification of type contains characters not relevant to describe the vehicle, component or separate technical documentation unit types covered by this information, such characters shall be represented in the documentation by the symbol "?".*



- 0.9 Nombre y domicilio del representante del fabricante (si procede) / *Name and address of the manufacturer's representative (if any):*

MACH, S.R.L.  
Via Fondovalle3  
12062 CHERASCO (CN)  
ITALIA

SECCIÓN II / SECTION II

1. Información complementaria (véase la adenda) / *Additional information (where applicable) ( see Addendum)*
2. Servicio técnico encargado de realizar los ensayos / *Technical service responsible for carrying out the tests:*  
IDIADA
3. Fecha del acta del ensayo / *Date of test report:* 28/01/2013
4. Número del acta del ensayo / *Number of test report:* T1101244, PC13010217
5. Observaciones, (si las hubiera) (véase la adenda) / *Remarks (if any) (see Addendum):*---
6. Lugar / *Place:* Madrid
7. Fecha / *Date:* Ver firma electrónica / *See electronical signature*
8. Firma / *Signature:*  
Antonio Muñoz Muñoz  
SUBDIRECTOR GENERAL DE CALIDAD Y  
SEGURIDAD INDUSTRIAL  
Resolución P.D. 25-10-2012

Se adjunta:

Expediente de homologación  
Acta de ensayo

(1) Táchese lo que no proceda / *Delete where not applicable*  
(2) Insértese el número de Reglamento modificador / *Insert number of amending Regulation*  
(3) Si el medio de identificación del tipo contiene caracteres no pertinentes para la descripción del vehículo, la unidad técnica independiente o el componente a que se refiere esta información, tales caracteres se sustituirán en el documento por el símbolo "X" / *If the means of identification of type contains characters not relevant to describe the vehicle, component or separate technical documentation unit types covered by this information, such characters shall be represented in the documentation by the symbol "X"*.

FIRMADO  
FIRMADO por : ANTONIO MUÑOZ MUÑOZ, SUBDIRECTOR / SUBDIRECTORA GENERAL de S.G. DE CALIDAD Y SEGURIDAD INDUSTRIAL (MINETUR). A fecha : 04/02/2013 09:46:35.  
Este documento se ha almacenado en el Archivo de Constancias Electrónicas (ARCE) del MINETUR, accesible desde [www.minetur.gob.es/arce](http://www.minetur.gob.es/arce), con Código de Consulta y Verificación 1518054-48116667NKUVBVM09F74  
El documento consta de un total de 4 folios. Folio 3 de 4.



MINISTERIO  
DE INDUSTRIA, ENERGÍA  
Y TURISMO

DIRECCIÓN GENERAL DE INDUSTRIA Y  
DE LA PEQUEÑA Y MEDIANA EMPRESA

SUBDIRECCIÓN GENERAL DE  
CALIDAD Y SEGURIDAD INDUSTRIAL

e9\*78/2009\*631/2009B\*1026\*01

Página / Page 3/4

Adenda al certificado de homologación CE nº e9\*78/2009\*631/2009B\*1026\*01 sobre la homologación de un vehículo en lo referente a la protección de los peatones conforme al Reglamento (CE) nº 78/2009  
*Addendum to EC type-approval certificate No e9\*78/2009\*631/2009B\*1026\*01 concerning the type-approval of a vehicle with regard to pedestrian protection with regard to Regulation (EC) No 78/2009*

**1. Información adicional / Additional information**

- 1.1. Método de acoplamiento / *Method of attachment*: Mediante tornillos / *With screws*.
- 1.2. Instrucciones de montaje e instalación / *Assembly and mounting instructions*: Ver documentación aportada por el fabricante / *See technical documentation supplied by the manufacturer*.
- 1.3. Lista de tipos de vehículos en los que se puede instalar el sistema, restricciones de uso y condiciones para el montaje. / *List of vehicles on which the frontal protection system may be fitted, any usage restrictions and necessary conditions for fitting*:

Tipo de vehículo / <i>Type of vehicle</i>	Denominación comercial / <i>Comercial description</i>	Contraseña de homologación / <i>Approval number</i>
2H	VOLKSWAGEN AMAROK	e1*2007/46*0356*..
2HS2	VOLKSWAGEN AMAROK	e1*2007/46*0750*..

**2. Observaciones / Remarks:---**

- (1) Táchese lo que no proceda / *Delete where not applicable*
- (2) Insértese el número de Reglamento modificador / *Insert number of amending Regulation*
- (3) Si el medio de identificación del tipo contiene caracteres no pertinentes para la descripción del vehículo, la unidad técnica independiente o el componente a que se refiere esta información, tales caracteres se sustituirán en el documento por el símbolo "?". / *If the means of identification of type contains characters not relevant to describe the vehicle, component or separate technical documentation unit types covered by this information, such characters shall be represented in the documentation by the symbol '?'*.



3. Resultados de los ensayos con arreglo a los requisitos del anexo I, sección 5, del Reglamento (CE) nº 78/2009 / Test results according to the requirements of Section 5 of Annex I to Regulation (EC) No 78/2009

Ensayo / Test	Valores registrados / Values recorded		Superado/Pass / No superado/fail
Parte inferior de la pierna-sistema de protección delantera / lower legform to frontal protection system  3 posiciones de ensayo / 3 test positions  (en su caso) / (where performed)	Ángulo de flexión / Bending angle	8.35 grados/degrees 8.70 grados/degrees 8.69 grados/degrees 2.94 grados/degrees 4.98 grados/degrees 6.97 grados/degrees	Superado/Pass
	Desplazamiento de rotura / Shear displacement	1.77 mm 3.31 mm 3.12 mm 3.06 mm 1.96 mm 5.28 mm	Superado/Pass
	Aceleración en tibia / Acceleration at tibia	104.28 g 106.57 g 111.21 g 90.32 g 64.95 g 125.76 g	Superado/Pass
Parte superior de la pierna-Sistema de protección delantera / Upper legform to frontal protection system  3 posiciones de ensayo / 3 test positions  (en su caso) / (where performed)	Suma de las fuerzas de impacto / Sum of impact forces	kN	No procede / does not apply
	Momento de flexión / Bending moment	Nm	No procede / does not apply
Parte superior de la pierna-sistema de protección delantera borde delantero / Upper legform to frontal protection system leading edge  3 posiciones de ensayo / 3 test positions (sólo observación) / (monitoring only)	Suma de las fuerzas de impacto / Sum of impact forces	kN kN	sólo observación / monitoring only
	Momento de flexión / Bending moment	Nm Nm	sólo observación / monitoring only
Cabeza de niño / de adulto de pequeño tamaño (3,5 kg)-Sistema de protección delantera / Child/small adult headform (3,5 kg) to frontal protection system	Valores HPC (al menos 3 valores) / HPC values (at least 3 values)		No procede / does not apply

(1) Táchese lo que no proceda / Delete where not applicable

(2) Insértese el número de Reglamento modificador / Insert number of amending Regulation

(3) Si el medio de identificación del tipo contiene caracteres no pertinentes para la descripción del vehículo, la unidad técnica independiente o el componente a que se refiere esta información, tales caracteres se sustituirán en el documento por el símbolo "?". / If the means of identification of type contains characters not relevant to describe the vehicle, component or separate technical documentation unit types covered by this information, such characters shall be represented in the documentation by the symbol "?".

 **MISUTONIDA**  
  *italian style* **4x4**  
*accessories*

# ***VOLKSWAGEN AMAROK***



Item Code

**Codice Articolo**

**: EC/SB/280/IX**

*Référence Article*

**GB**

STAINLESS STEEL  
EC APPROVED SUPER BAR

**ITA**










**SUPER BAR OMOLOGATO  
IN ACCIAIO INOX**

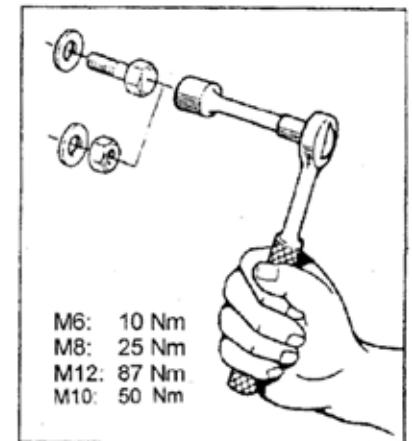
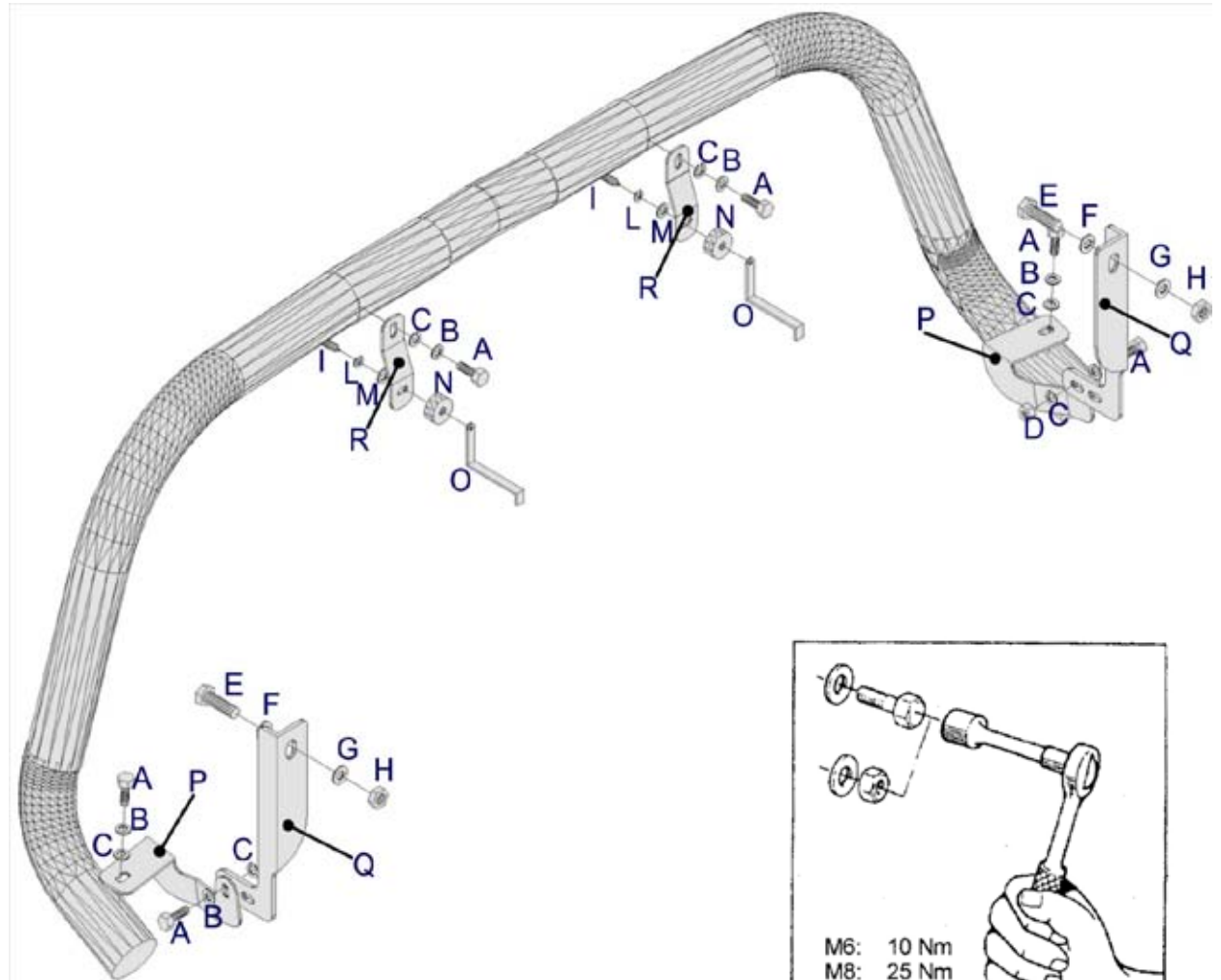
**FR**

**SUPER BAR HOMOLOGUE  
EN ACCIER INOX**


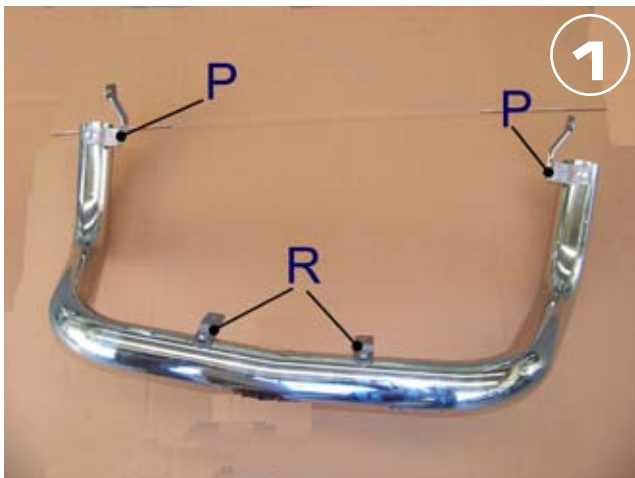
# VOLKSWAGEN AMAROK

Part List  
 Lista della bulloneria  
 Liste des pièces

<b>A</b>	<b>TE 8x20 L</b>		<b>Ø 6</b> GRANDE BIG GRAND	<b>x 2</b>
<b>B</b>	<b>Ø 8</b>		<b>Ø 6</b>	<b>x 2</b>
<b>C</b>	<b>Ø 8</b>		<b>152</b>	<b>x 2</b>
<b>D</b>	<b>M8</b>		<b>SMA/280/B</b>	<b>x 2</b>
<b>E</b>	<b>TE 12x30</b>		<b>SB/280/A</b>	<b>x 2</b>
<b>F</b>	<b>Ø 12</b>		<b>SMA/280/A</b>	<b>x 2</b>
<b>G</b>	<b>Ø 12</b>		<b>SM/280/A</b>	<b>x 2</b>
<b>H</b>	<b>M12</b>			
<b>I</b>	<b>PARKER Ø4,8x32</b>			



**MISUTONIDA**  
 italian style  
 accessories **4x4**



Date Data Date	Item Code Cod.Articolo Réf. Article	Vehicle model Modello Veicolo Modèle de Voiture
13/10/10	EC/SB/280/IX	<b>VOLKSWAGEN AMAROK</b>

Document checked and approved by

**Documento controllato ed approvato da**

*Document contrôlé et approuvé par*

**BOTTA PIETRO**

The O brackets need to be fitted behind the bumper.  
**WARNING: IT IS NOT NECESSARY TO REMOVE THE BUMPER!**  
 To fit the O brackets you have to move the bumper (by pulling it towards you), in order to create enough space to insert the brackets through the grill underneath.  
 P.S. the O brackets have to be fitted between the bumper and the chassis.

**Le staffe O vanno montate dietro il paraurti.**  
**ATTENZIONE: NON E' NECESSARIO SMONTARE IL PARAURTI!**  
 Per il montaggio delle staffe O occorre scostare il paraurti (tirandolo leggermente verso l'esterno) in modo da creare lo spazio per inserire le staffe facendole passare attraverso la griglia sottostante  
**N.B. le staffe O vanno quindi montate tra il paraurti ed il telaio.**

*Les pattes de fixation O doivent être montées derrière le parechoc.*  
**ATTENTION: IL N'EST PAS NECESSAIRE DE DEMONTE LE PARECHOC!**  
 Pour monter les pattes de fixation O il est nécessaire de déplacer le parechoc (en le tirant vers l'extérieur) de façon à créer la place pour insérer les pattes en les faisant passer à travers la grille en-dessous  
 P.S. les pattes de fixation O doivent être montées entre le parechoc et le châssis





Date Data Date	Item Code Cod.Articolo Réf. Article	Vehicle model Modello Veicolo Modèle de Voiture
13/10/10	EC/SB/280/IX	<b>VOLKSWAGEN AMAROK</b>

**MISUTONIDA**  
italian style accessories **4x4**

Document checked and approved by  
**Documento controllato ed approvato da**  
 Document contrôlé et approuvé par

**BOTTA PIETRO**